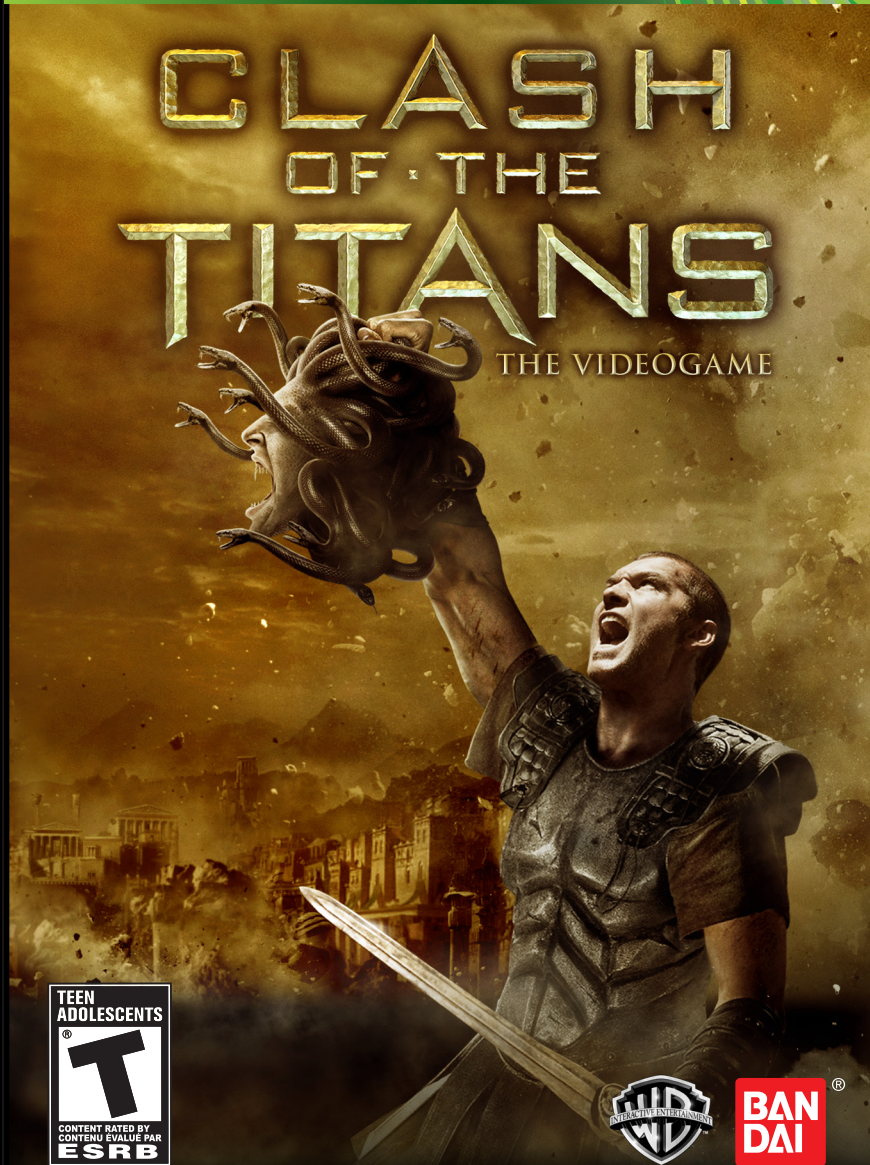


CLASH OF THE TITANS

THE VIDEOGAME



CLASH OF THE TITANS and all related characters and elements are trademarks of and © Turner Entertainment Co. WBIE LOGO, WB SHIELD: ™ and © Warner Bros. Entertainment Inc. (s10)

CLASH OF THE TITANS Software ©2010 NAMCO BANDAI Games Inc. All other trademarks and copyrights are the property of their respective owners. All rights reserved. Dolby and the double-D symbol are trademarks of Dolby Laboratories. The ESRB rating icons are registered trademarks of the Entertainment Software Association.

WARNING Before playing this game, read the Xbox 360® console and accessory manuals for important safety and health information. Keep all manuals for future reference. For replacement console and accessory manuals, go to www.xbox.com/support.

Important Health Warning About Playing Video Games

Photosensitive seizures

A very small percentage of people may experience a seizure when exposed to certain visual images, including flashing lights or patterns that may appear in video games. Even people who have no history of seizures or epilepsy may have an undiagnosed condition that can cause these “photosensitive epileptic seizures” while watching video games.

These seizures may have a variety of symptoms, including lightheadedness, altered vision, eye or face twitching, jerking or shaking of arms or legs, disorientation, confusion, or momentary loss of awareness. Seizures may also cause loss of consciousness or convulsions that can lead to injury from falling down or striking nearby objects.

Immediately stop playing and consult a doctor if you experience any of these symptoms. Parents should watch for or ask their children about the above symptoms—children and teenagers are more likely than adults to experience these seizures. The risk of photosensitive epileptic seizures may be reduced by taking the following precautions: Sit farther from the screen; use a smaller screen; play in a well-lit room; do not play when you are drowsy or fatigued.

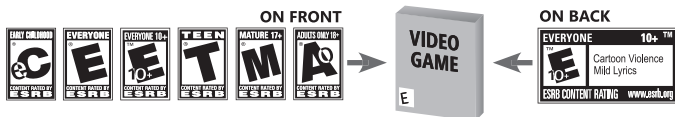
If you or any of your relatives have a history of seizures or epilepsy, consult a doctor before playing.

ESRB Game Ratings

The Entertainment Software Rating Board (ESRB) ratings are designed to provide consumers, especially parents, with concise, impartial guidance about the age-appropriateness and content of computer and video games. This information can help consumers make informed purchase decisions about which games they deem suitable for their children and families.

ESRB ratings have two equal parts:

- **Rating Symbols** suggest age appropriateness for the game. These symbols appear on the front of virtually every game box available for retail sale or rental in the United States and Canada.
- **Content Descriptors** indicate elements in a game that may have triggered a particular rating and/or may be of interest or concern. The descriptors appear on the back of the box next to the rating symbol.



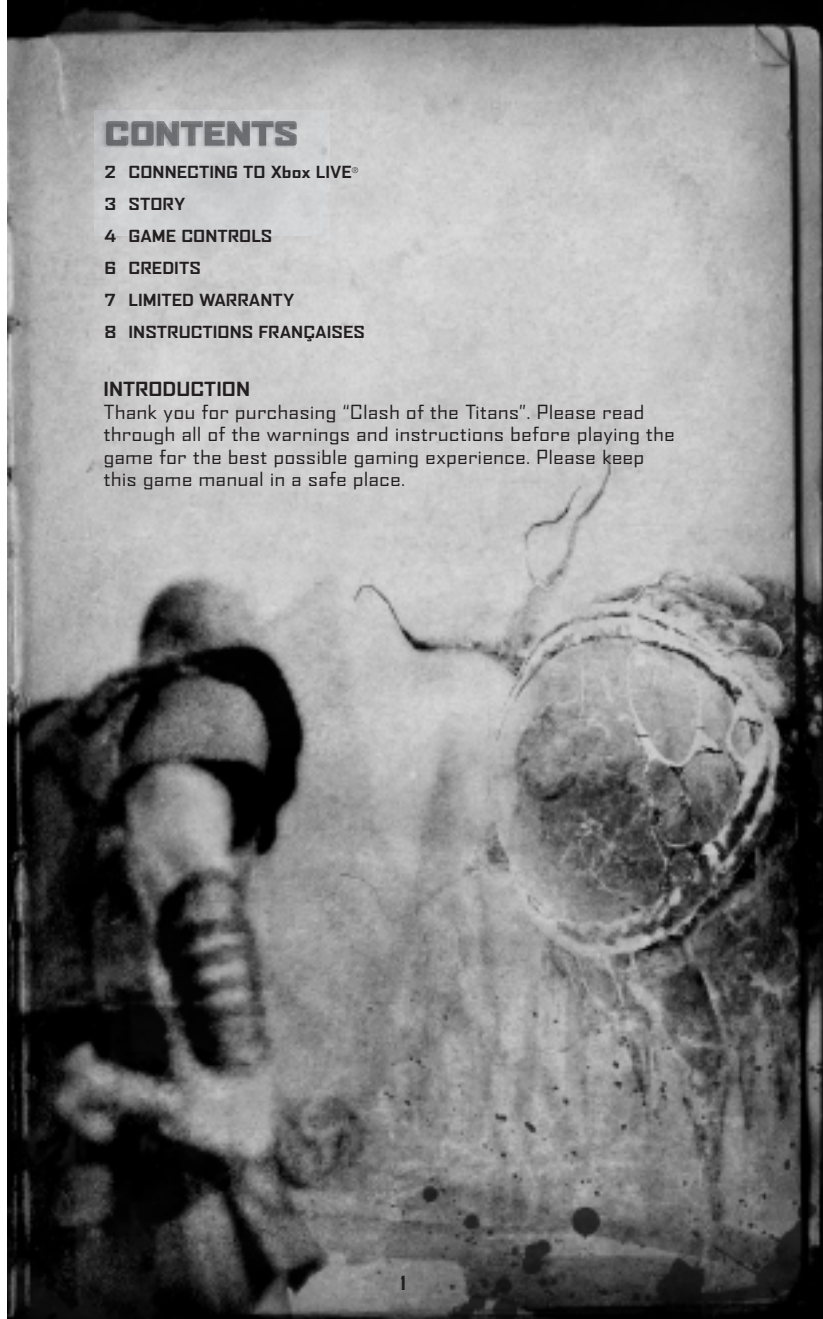
For more information, visit www.ESRB.org.

CONTENTS

- 2 CONNECTING TO Xbox LIVE®
- 3 STORY
- 4 GAME CONTROLS
- 6 CREDITS
- 7 LIMITED WARRANTY
- 8 INSTRUCTIONS FRANÇAISES

INTRODUCTION

Thank you for purchasing “Clash of the Titans”. Please read through all of the warnings and instructions before playing the game for the best possible gaming experience. Please keep this game manual in a safe place.



CONNECTING TO Xbox LIVE®

Xbox LIVE

Xbox LIVE® brings more of the entertainment you love right to your living room. Raise the curtain on your own instant movie night with thousands of HD movies, TV shows, and videos downloaded in a snap from Xbox LIVE and Netflix. Find the perfect game for any player with a free trial of hundreds of titles from the largest library available. With downloadable Game Add-Ons like maps, songs, weapons and levels, you'll get more out of every game by putting more into it. And don't forget to connect and play with friends wherever they happen to be. With Xbox LIVE, your fun never ends.

During gameplay, press and hold down the PS button on the wireless controller for at least 2 seconds. Then select "Quit Game" from the screen that is displayed.

CONNECTING

Before you can use Xbox LIVE, connect your Xbox 360 console to a high-speed Internet connection and sign up to become an Xbox LIVE member. For more information about connecting, and to determine whether Xbox LIVE is available in your region, go to www.xbox.com/live/countries. Utility" in the Game menu.

FAMILY SETTINGS

These easy and flexible tools enable parents and caregivers to decide which games young game players can access based on the content rating. Parents can restrict access to mature-rated content. Approve who and how your family interacts with others online with the Xbox LIVE service. And set time limits on how long they can play. For more information, go to: www.xbox.com/familysettings.

STORY

The Island of Paxos, home to a meek and impoverished people. One fateful day, soldiers from Argos appear on its shores. They intend to destroy the Colossus that stands on the Mount of Idols.

They wish to revolt against the gods.

However, the gods do not tolerate such insolence.

The soldiers from Argos are struck down by a merciless hammer of the gods.

Their rage even falls on the people of Paxos, despite their refusal to harbor the soldiers.

Their peaceful island now enveloped in flames, a young islander by the name of Perseus desperately tries to save his family.



BASIC CONTROLS

ACTION AND MENU CONTROLS

Left Stick	Move Character Move Cursor
Right Stick	Move Camera Press to Reset Camera
Directional Pad	Move Cursor Switch Sub Weapon
A Button	Confirm (Menus) Jump
B Button	Cancel
X Button	Speak with NPC
Left Trigger	Reset Camera
START Button	Player Menu
BACK Button	Pause Menu

BASIC BATTLE CONTROLS

Left Stick	Move Character Press to call Support Characters
-------------------------	--

NOTE: You must have a Support Character to call.

Right Stick	In General = Move Camera
--------------------------	--------------------------

NOTE: Some situations will disable this control.

	Press to Reset Camera
	When Locked On = Move left/right: Switch targets Move up/down: Move camera up and down

Directional Pad	Switch Sub Weapons
------------------------------	--------------------

A Button	Jump
-----------------------	------

B Button	Sub Weapon Attack
-----------------------	-------------------

X Button	Weak Attack (Main Weapon)
-----------------------	---------------------------

Y Button	Strong Attack (Main Weapon)
-----------------------	-----------------------------

Left Bumper	Sub Weapon Seize
--------------------------	------------------

Right Bumper	Press = Soul Seize Hold Down = Chain Seize
---------------------------	---

*when available

Left Trigger	Lock On
---------------------------	---------

Right Trigger	Emergency Evasion Perform maneuver in the direction held on the left stick
----------------------------	--

START Button	Open Player Menu
---------------------------	------------------

BACK Button	Open Pause Menu
--------------------------	-----------------

CREDITS

Game Republic, Inc.

Yoshiki Okamoto
Takashi Shono
Norikazu Miwa

NAMCO BANDAI Games America Inc.

PRESIDENT & CEO
Genichi Ito

EXECUTIVE VP & COO
Makoto Iwai

EXECUTIVE VP & CFO
Shuji Nakata

DIRECTOR,
JAPAN PRODUCTION
Takahiro Sasanoi

MANAGER,
JAPAN PRODUCTION
Nabuaki Taguchi

ASSOCIATE LOCALIZATION
PRODUCER
Masahiro Knittel

MARKETING & PR
SVP SALES & MARKETING
Catherine Fowler

DIRECTOR, MARKETING
AND PUBLIC RELATIONS
Todd Thorson

ASSOCIATE BRAND
MANAGER
Brad Stradling

SR. MANAGER,
PUBLIC RELATIONS
Anne Cual-Pedroso

GROUP MANAGER,
MEDIA + STRATEGY
Paul Caparotta

SR. BRAND MANAGER /
ALLIANCE DEVELOPMENT
& RETAIL MARKETING
Alain Mazer

SR. INTERACTIVE
SERVICES MANAGER
Ryan Grissom

SR VIDEO EDITOR
Keisuke Kumiji

ASSOCIATE MEDIA
MANAGER
Julia Loranger

CREATIVE SERVICES
MANAGER
Michiko Wang

VP SALES
Susan Taigen

NATIONAL SALES
MANAGER
Terry Carlson

PRODUCT SERVICES
DIRECTOR, OPERATIONS
Deborah Kirkham

SR. OPERATIONS
MANAGER
Jennifer Tersigni

SR. QA MANAGER
Tad Hirabayashi

QA SUPERVISOR
Mike Peterson

PROJECT COORDINATOR
Jesse Mejia

QA LEAD
Merwin Del Rosario

QA TESTERS
Robert Harada
Adrian Valbuena
Alex Lee
Alex Myers
Alex Wagner
Alex Shaffer

Alonso Rabang
Amber Hagaman
Beau VanLAWICK
Brandon Walton
Daren Lim
David Humbert
Ed Moser
Eric Preza
Eric Sawi
James Cho
Jason Anderson
Jimmy Tran

Josh Aguiar
Josh Glover
Josh Graves
Kevin Sparrer
Kyle Killion
Lisa Radocchia
Matt Cain
Miles Limberis
Min Sung
Percival Daluz
Ricky Tran
Sean Edwards
Sharon Marmito
Shawn Watson

CGC TEAM
Andrew Samoranos
Bill Wild
Cameo Winingier
Damon Bernal
Dan Tran
David Moya
David Stevens
Gary Yamashita
Greg Anderson
Konstantin Yavichev
Ryan Dagley
Saiho Kwan

PACKAGING DESIGN
Tom Usher Designs

SPECIAL THANKS
Ryan Brennan
David Lebovic
Warner Brothers
Interactive
Janna Smith
Martin Nguyen
Sharan Pahal
Dennis Lee
Laili Bosma
Scott "Hitman" Hartz
In Joon Hwang

LIVE HELP NOW AVAILABLE ONLINE!

Ever get stuck and just need that extra edge to beat the level? Having problems getting your game to work properly? Now you can get one-on-one help from NAMCO BANDAI Games America Inc. using your web browser! Simply go to livehelp.namco.com for more details. Live Counselors available from 9am-5pm Monday-Friday Pacific Time.

NAMCO BANDAI Games America Inc. ATTN: Customer Service 4555 Great America Parkway, Suite 201 Santa Clara, CA 95054

Before returning any defective materials to us, please contact us for a Return Merchandise Authorization (RMA) number. You can reach us at the address above, via e-mail at support@namcobandai.com or contact us at (408) 235-2222. Please note that any materials sent to us without an RMA number will be refused and returned. We highly recommend that you use a traceable and / or insured method of shipping the materials to us.

NAMCO BANDAI Games America Inc. Online: www.namcobandai.com Visit our Website to get information about our new titles.

LIMITED WARRANTY: NAMCO BANDAI Games America Inc. warrants to the original purchaser that this NAMCO BANDAI Games America Inc. game pack shall be free from defects in material and workmanship for a period of ninety (90) days from the date of purchase. If a defect covered by this limited warranty occurs during this 90-day limited warranty period, NAMCO BANDAI Games America Inc. will repair or replace the defective game pack or component part, at its option, free of charge. This limited warranty does not apply if the defects have been caused by negligence, accident, unreasonable use, modification, tampering, or any other cause not related to defective material or workmanship.

LIMITATIONS ON WARRANTY: Any applicable implied warranties of merchantability and fitness for a particular purpose, are hereby limited to ninety (90) days from the date of purchase and are subject to the conditions set forth herein. In no event shall NAMCO BANDAI Games America Inc. be liable for consequential or incidental damages resulting from the possession or use of this product. The provisions of the limited warranty are valid in the United States only. Some states do not allow limitations on how long an implied warranty lasts, or exclusion of consequential or incidental damages, so the above limitation or exclusion may not apply to you. This limited warranty provides you with specific legal rights. You may have other rights which vary from state to state.

Microsoft, Xbox, Xbox 360, Xbox LIVE and Xbox logos are trademarks of the Microsoft group of companies.

To register product online go to
WWW.NAMCOREG.COM

AVERTISSEMENT Avant de jouer à ce jeu, veuillez lire les manuels de la console Xbox 360^{MD} et des accessoires pour des informations importantes de santé et de sécurité. Veuillez à conserver tous les manuels pour une utilisation future. Pour les manuels de console de remplacement et d'accessoires, rendez-vous à www.xbox.com/support.

Avis important sur la santé des personnes jouant aux jeux vidéo

Crises d'épilepsie photosensible

Pour un très faible pourcentage de personnes, l'exposition à certains effets visuels, notamment les lumières ou motifs clignotants pouvant apparaître dans les jeux vidéo, risque de provoquer une crise d'épilepsie photosensible, même chez des personnes sans antécédent épileptique.

Les symptômes de ces crises peuvent varier; ils comprennent généralement des étourdissements, une altération de la vision, des mouvements convulsifs des yeux ou du visage, la crispation ou le tremblement des bras ou des jambes, une désorientation, une confusion ou une perte de connaissance momentanée. Ces crises peuvent également provoquer une perte de connaissance ou des convulsions pouvant engendrer des blessures dues à une chute ou à un choc avec des objets avoisinants.

Cessez immédiatement de jouer et consultez un médecin si vous ressentez de tels symptômes. Il est conseillé aux parents de surveiller leurs enfants et de leur poser des questions concernant les symptômes ci-dessus: les enfants et les adolescents sont effectivement plus sujets à ce genre de crise que les adultes. Pour réduire le risque d'une crise d'épilepsie photosensible, il est préférable de prendre les précautions suivantes: s'asseoir à une distance éloignée de l'écran, utiliser un écran de petite taille, jouer dans une pièce bien éclairée et éviter de jouer en cas de somnolence ou de fatigue.

Si vous, ou un membre de votre famille, avez des antécédents de crises d'épilepsie, consultez un médecin avant de jouer.

Classifications ESRB pour les jeux

Les classifications de l'Entertainment Software Rating Board (ESRB) sont conçues pour fournir aux consommateurs, aux parents en particulier, des conseils objectifs et clairs au sujet de l'âge approprié et du contenu des jeux informatiques et des jeux vidéo. Ces informations permettent aux consommateurs d'acheter les jeux qu'ils considèrent appropriés pour leurs enfants et leurs familles en toute connaissance de cause.

Les classifications ESRB se divisent en deux parties égales :

- Les **symboles de classification** suggèrent l'âge approprié pour le jeu. Ces symboles apparaissent sur quasiment chaque boîte de jeu disponible à la vente ou à la location aux États-Unis et au Canada.
- Les **descriptions de contenu** indiquent quels éléments du jeu pourraient avoir influencé une telle classification et/ou pourraient être sources d'intérêt ou d'inquiétude. Ces descriptions apparaissent au dos de la boîte près du symbole de classification.



Pour plus d'informations, consultez le site www.ESRB.org.

INDEX

- 10 SE RELIER À Xbox LIVE^{MD}
- 11 L'HISTOIRE
- 12 COMMANDES DE JEU
- 17 GARANTIE LIMITÉE

INTRODUCTION

Merci d'avoir acheté « Le Choc des Titans ». Lisez attentivement les mises en garde et les instructions avant de commencer à jouer pour profiter au maximum de cette expérience de jeu. Conservez ce manuel en lieu sûr.

SE RELIER À Xbox LIVE^{MD}

Xbox LIVE

Xbox LIVE^{MD} vous apporte les divertissements que vous aimez dans votre salon. Trouvez le jeu idéal pour tous les joueurs grâce à une période d'essai gratuite sur des centaines de jeux de la plus grande ludothèque disponible. Avec des modules de jeux téléchargeables comme des cartes, des chansons, des armes et des niveaux, vous obtiendrez plus de chacun de vos jeux. Et n'oubliez pas de vous connecter et de jouer avec des amis où qu'ils soient. Avec Xbox LIVE, l'amusement ne cesse jamais.

CONNEXION

Avant de pouvoir utiliser Xbox LIVE, vous devez raccorder votre console Xbox à une connexion à large bande ou haut débit et vous inscrire pour devenir membre du service Xbox LIVE. Pour savoir si Xbox LIVE est disponible dans votre région et pour de plus amples renseignements sur la connexion au service Xbox LIVE, rendez-vous sur le site www.xbox.com/live/countries.

CONTRÔLE PARENTAL

Ces outils faciles d'utilisation permettent aux parents et aux tuteurs de décider à quels jeux les jeunes joueurs peuvent accéder en fonction de la classification du contenu du jeu. Les parents peuvent restreindre l'accès aux contenus classés pour adulte. Approuvez qui et comment votre famille interagit avec les autres personnes en ligne sur le service Xbox LIVE et fixez une limite de temps de jeu autorisé. Pour plus d'informations, rendez-vous sur le site www.xbox.com/familysettings.

L'HISTOIRE

L'île de Paxos abrite une population paisible et pauvre. Un jour fatidique, des soldats d'Argos débarquent sur ses rives.

Ils ont l'intention de détruire l'Idole de l'Olympe qui s'élève sur le mont des Idoles.

Ils veulent se rebeller contre les dieux.

Mais les dieux ne tolèrent pas une telle insolence.

Les soldats d'Argos sont terrassés par un coup implacable des dieux.

Dans leur rage, les dieux s'en prennent également à la population de Paxos, même si elle avait refusé d'héberger les soldats.

Leur petite île paisible est la proie des flammes et Persée, un jeune habitant de l'île, tente désespérément de sauver sa famille.



COMMANDES DE JU

COMMANDES D'ACTION ET DU MENU

Stick analogique gauche	Déplacer le personnage Déplacer le curseur
Stick analogique droit	Déplacer la caméra Cliquer pour réinitialiser la caméra
Bouton multidirectionnel	Déplacer le curseur Changer l'arme secondaire
Touche A	Confirmer (menus) Sauter
Touche B	Annuler
Touche X	Parler à un PNJ
Gâchette gauche	Réinitialiser la caméra
Touche START	Menu Joueur
Touche BACK	Menu Pause

COMMANDES DE BASE POUR LE COMBAT

Stick analogique gauche.....Déplacer le personnage
Cliquer pour appeler des camarades

*Vous devez avoir un camarade à appeler.

Stick analogique droit.....En général = déplacer la caméra

*Certaines situations désactiveront cette commande.

Cliquer pour réinitialiser la caméra

Quand vous êtes en ciblage =

Incliner à gauche/à droite : changer de cible

Incliner en haut/en bas : déplacer la caméra en haut et en bas

Bouton multidirectionnel.....Changer l'arme secondaire

Touche A.....Sauter

Touche B.....Attaque avec l'arme secondaire

Touche X.....Attaque faible (arme principale)

Touche Y.....Attaque puissante (arme principale)

Gâchette haute gauche.....Prise d'arme secondaire

Gâchette haute droite.....Enfoncer = prise d'âme

Maintenir enfoncée = enchaînement

Gâchette gauche.....Verrouiller une cible

Gâchette droite.....Verrouiller une cible

Manœuvre d'esquive (effectuée dans la direction où est incliné le stick gauche)

Touche START.....Accéder au menu Joueur

Touche BACK.....Accéder au menu Pause

NOTES

NOTES

NOTES

DES CONSEILS MAINTENANT OFFERTS EN LIGNE!

Vous êtes bloqué(e) et vous avez besoin d'un petit coup de pouce pour passer au niveau suivant? Vous éprouvez des problèmes à faire fonctionner votre jeu correctement? Vous pouvez maintenant recevoir de l'aide personnalisée de NAMCO BANDAI Games America Inc. en utilisant votre navigateur Web! Rendez-vous sur le site livehelp.namco.com pour plus de détails. Des conseillers sont disponibles de 9 h 00 à 17 h 00 du lundi au vendredi, heure normale du Pacifique.

NAMCO BANDAI Games America Inc.

À L'ATTENTION DE : Service à la clientèle (Customer Service) 4555 Great America Parkway, Suite 201 Santa Clara, CA 95054 U.S.A.

Avant de retourner tout produit défectueux, veuillez communiquer avec nous (service en anglais seulement) pour obtenir un numéro d'autorisation de retour de la marchandise (« RMA »). Vous pouvez nous joindre à l'adresse indiquée plus haut, par courriel à support@namcobandagames.com ou directement par téléphone en composant le (408) 235-2222. Veuillez prendre note que tout produit ou accessoire retourné sans numéro RMA sera refusé et retourné à son expéditeur. Nous vous recommandons fortement d'utiliser un service de messagerie offrant des assurances ou un service de suivi comme méthode d'envoi pour nous retourner un produit.

NAMCO BANDAI Games America Inc. en ligne : www.namcobandagames.com

Visitez notre site Web pour obtenir des informations sur nos nouveaux titres.

GARANTIE LIMITÉE : NAMCO BANDAI Games America Inc. garantit à l'acheteur d'origine que cet ensemble de jeu de NAMCO BANDAI Games America Inc. sera exempt de toute défectuosité du matériel ou de fabrication pour une période de quatre-vingt-dix (90) jours à compter de la date d'achat. Si une défectuosité couverte par cette garantie limitée se produit pendant cette période de garantie limitée de 90 jours, NAMCO BANDAI Games America Inc. réparera ou remplacera, à son gré, l'ensemble de jeu défectueux ou une de ses parties sans frais. Cette garantie limitée sera nulle et sans effet si la défectuosité découle de négligence, d'un accident, d'un usage abusif, d'une modification ou de toute autre cause non liée à la défectuosité du matériel ou de fabrication.

LIMITES DE LA GARANTIE : Toute garantie tacite s'appliquant à la valeur marchande ou à une condition propre à son utilisation dans un but précis sera limitée à la période de 90 jours à compter de la date d'achat précitée et sera assujettie aux conditions qui s'y rattachent. NAMCO BANDAI Games America Inc. ne sera en aucun cas tenu responsable des dommages accidentels ou indirects résultant de la possession ou de l'utilisation de ce produit. Les dispositions de cette garantie limitée ne sont valides qu'aux États-Unis et au Canada. Certains États ou provinces ne permettent pas d'imposer des limites de la période de garantie ou des exclusions ou des limites vis-à-vis des dommages indirects ou accidentels. Le cas échéant, les exclusions et limites qui précèdent peuvent ne pas s'appliquer à vous. Cette garantie limitée vous octroie des droits précis sur le plan juridique. Vous pourriez avoir d'autres droits qui varient d'un État ou d'une province à l'autre.

Microsoft, Xbox, Xbox 360, Xbox LIVE and Xbox logos are trademarks of the Microsoft group of companies.